



دیرخانہ کشوری کیفیت بخشی به آموزش زبان انگلیسی دوره اول متوسطه

# کاربرک های درس به درس زبان انگلیسی پایه هفتم

تالیف و تدوین:

گروه زبان انگلیسی استان های قم و گلستان

۱۴۰۲-۱۴۰۳

My Name  
My Classmates

Prospect one lesson one & two  
My Homework

Name: \_ \_ \_ \_ \_

۱- برای افرادی که اسمشان در کاغذ ذکر شده کارت کتابخانه درست کنید.

نام و کد ملی اعضای خرید

مینا احمدی - ۰۰۶۳۱۵۴۸۷۵

طاها کمالی - ۰۲۵۶۵۹۸۱۴۵

بیبا عبادی - ۰۹۸۲۱۵۳۰۱


مهوری کریمی - ۰۳۷۳۲۶۵۴۸۷

**Library Card**

First Name: \_\_\_\_\_

Last Name: \_\_\_\_\_

ID Code: \_\_\_\_\_




**Library Card**

First Name: \_\_\_\_\_

Last Name: \_\_\_\_\_

ID Code: \_\_\_\_\_



**Library Card**

First Name: \_\_\_\_\_

Last Name: \_\_\_\_\_

ID Code: \_\_\_\_\_




**Library Card**

First Name: \_\_\_\_\_

Last Name: \_\_\_\_\_

ID Code: \_\_\_\_\_



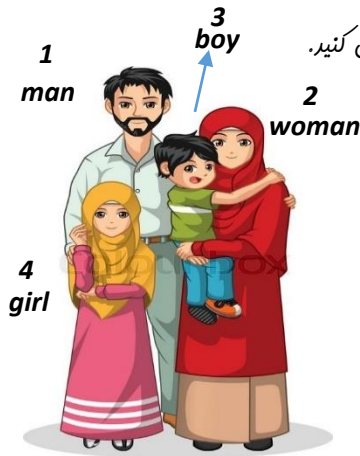
۲- برای اعضای خانواده فور مانند نمونه های بالا با برگه مقوایی کارت شناسایی درست کنید.

1. Who is that \_ \_ \_ ?

2. Who is that \_ \_ \_ \_ \_ ?

3. Who is that \_ \_ \_ ?

4. Who is that \_ \_ \_ ?



۳- با توجه به تصویر مقابل جاهای خالی را با کلمات مناسب کامل کنید.

۴- با تکمیل جدول زیر املاي کلمات را پیاموزید.

boy	girl	man	woman
bo_	gi_	ma_	wom_
b_	g_	m_	w_
---	---	---	---
---	---	---	---
---	---	---	---



۵- با توجه به تصویر مقابل جاهای خالی را با کلمات مناسب کامل کنید.

۶- با تکمیل جدول زیر املاي کلمات را پیاموزید.

teacher	classmate	friend
te_	clas_	fri_
---	---	---
---	---	---
---	---	---

Ali is my \_ \_ \_ \_ \_ .

Reza is my \_ \_ \_ \_ \_ .

Mr. Amini is my \_ \_ \_ \_ \_ .

۱. با توجه به اطلاعات داده شده داخل جدول مکالمه زیر را کامل کنید.

first name	Iman	Parham	Kamran	Mahdi	Amin	Arash
Last name	Ahmad poor	Kamali	Javadi	Ahmadi	Bahri	Behparvar
Age	42	13	12	14	10	11
Month	Tir	Bahman	Mordad	Aban	Azar	Mehr

Teacher: Hi class. I'm Iman Ahmd poor, your English teacher. I'm 42 years old. My birthday is in Tir. How old are you? And when is your birthday?

Parham: My name is ..... I'm ..... years old. My birthday is in .....

Kamran: My name is ..... I'm ..... years old. My birthday is in .....

Mahdi: My name is ..... I'm ..... years old. My birthday is in .....




Amin: My name is ..... I'm ..... years old. My birthday is in .....

Arash: My name is ..... I'm ..... years old. My birthday is in .....




۲. مانند متن های بالا متن زیر را در مورد خودتان کامل کنید.

Hi. My name is ..... I'm ..... years old. My birthday is in .....

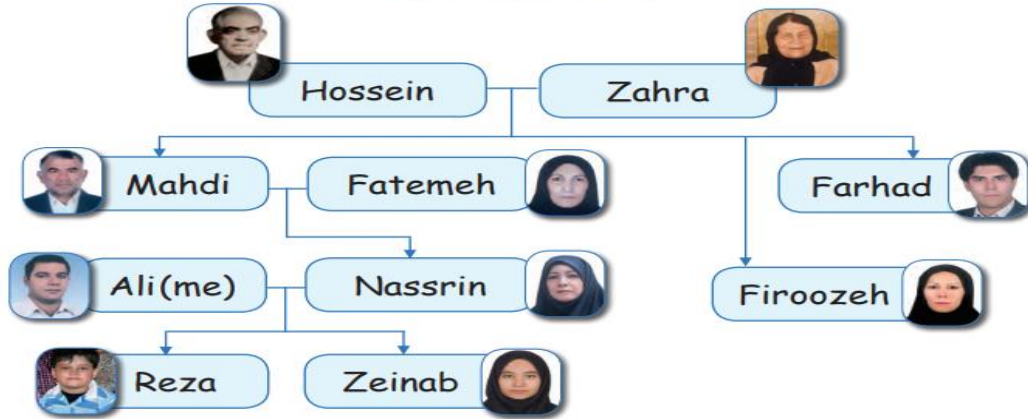
۳. جمع نمرات هر شخص را مناسبه کنید و املای اعداد را کامل نمایید.

Name	Test 1	Test 2	Test 3	Total
Armin 	10 ten	9 n_ne	11 eleven	___ thir_ _
Nader 	7 s_v_n	8 e_gh_t	4 four	___ nine_ _ _ _
Ali 	15 fifteen	14 four_ _ _ _	21 twenty _ _ _	___ _ _ _ ty

۴ - نام ماه های یک سال را در جدول زیر بنویسید.

			
F_ _ _ _ _	T_ _	M_ _ _	D_ _
O_ _ _ _ _	M_ _ _ _	A_ _ _	B_ _ _ _
K_ _ _ _	S_ _ _ _	A_ _ _	E_ _ _ _

My Family Tree












۱- باتوجه به تصویر بالا جاهای خالی را در کادر های زیر کامل کنید.

Firoozeh is my .....	Hossein is my .....	Mahdi is my .....
Farhad is my .....	Zahra is my .....	Reza is my .....
Nassrin is my .....	Fatemeh is my .....	Zeinab is my .....

۲- مانند تصویر بالا در یک برگه A4 برای خودتان یک Family Tree طراحی کنید.

۳- در زیر هر تصویر کلمه مناسبی بنویسید.

driver	dentist	pilot	housewife
mechanic	teacher	nurse	shopkeeper

				
<input type="text"/>	<input type="text"/>	<input type="text"/>	<input type="text"/>	<input type="text"/>
				
<input type="text"/>	<input type="text"/>	<input type="text"/>	<input type="text"/>	<input type="text"/>

۴- املای صحیح کلمات زیر را تمرین کنید.

mechanic	dentist	doctor	nurse	teacher	housewife	pilot	driver
m.....c	d.....t	d.....r	n.....e	t.....r	h.....e	p.....t	d.....r
<input type="text"/>	<input type="text"/>	<input type="text"/>	<input type="text"/>	<input type="text"/>	<input type="text"/>	<input type="text"/>	<input type="text"/>
<input type="text"/>	<input type="text"/>	<input type="text"/>	<input type="text"/>	<input type="text"/>	<input type="text"/>	<input type="text"/>	<input type="text"/>


۱- نام هر یک از لباس های زیر را از داخل کادر انتخاب کرده و در جای خالی بنویسید.

shirt - trousers - jacket - suit - chador - shoes - manteau - scarf - socks - gloves







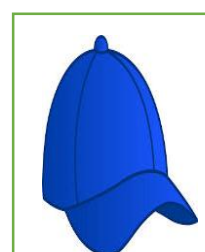
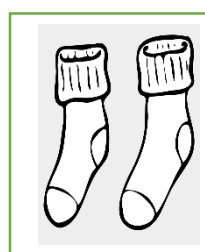







۲- رنگ پوشاک زیر را از داخل کادر انتخاب کرده و در جای خالی بنویسید.

blue - brown - green - red - yellow - white - black











۳- شماره هر جمله را زیر تصویر مربوطه بنویسید.

1. He is a tall man. He's wearing a black suit.
2. She is an old woman. She's wearing a blue scarf.
3. He is a young boy. He is wearing a green T-shirt.
4. She is a short girl. She's wearing a red dress.



۱- با توجه به تصاویر، جملات زیر را کامل کنید.

My father is a .....man. He is wearing a .....suit.

My mother is a .....woman. She's wearing a ..... scarf

My brother is a ..... boy. He's wearing blue .....

My sister is a .....girl. She's wearing a pink .....



۲- با توجه به تصاویر، مکالمه زیر را کامل کنید

A: Who is Mr. Alavi?

B: He's the.....He is wearing a .....



A: Which one is Mrs. Davodi?

B: She is the ..... woman. She's wearing a .....



A: Who is Reza?

B He is a ..... boy. He's wearing a .....




A: Which one is Mina?

B: She is a ..... girl. She's wearing a .....



۱- با توجه به کلمات داخل جدول، در زیر هر تصویر، کلمه مناسب بنویسید.

Living room	bedroom	kitchen	bathroom	office	garage
-------------	---------	---------	----------	--------	--------









۲- با توجه به کلمات داده شده، در زیر هر تصویر فعالیت مناسب بنویسید.

Cooking - watching TV - reading a book - washing - fixing a car - playing football



۳- املاي هر کلمه را در جدول زیر تمرین کنید.

bedroom	Living room	Kitchen	Office	watching	reading
b _ d _ r _ _ m	l _ _ _ g r _ _ m	kit _ _ _ n	off _ _ _	wa _ _ _ ing	r _ _ ding
b _ _ _ _ _ m	l _ _ ing r _ _ m	k _ _ _ _ _ n	o _ _ _ _ e	wa _ _ _ _ _ g	r _ _ _ ing
.....	.....	.....	.....	.....	.....


۴- با توجه به تصاویر، جملات را کامل کنید.

I'm in the ..... I 'm .....a book. My father is in the .....He is .....  
..... My mother is in the .....She is .....



۱- با توجه به تصاویر، جملات زیر را کامل کنید

1. My mother is in the **kitchen**. He is **cooking**.
2. My father is in the.....He is .....
3. My brother is in the .....He is .....
4. I am in the .....I am .....



۲- با توجه به تصاویر سوال اول، به سوالات پاسخ دهید.

- |                           |                                |
|---------------------------|--------------------------------|
| A: Where are you?         | B: I'm <b>in the bedroom</b> . |
| A: What are you doing?    | B: I'm <b>reading a book</b> . |
| A: Where is your mother?  | B: She is in the .....         |
| A: What is he doing?      | B: She is .....                |
| A: Where is your father?  | B: He is in the .....          |
| A: What is he doing?      | B: He is .....                 |
| A: Where is your brother? | B: He is in the .....          |
| A: What is he doing?      | B: He is .....                 |

۳- نقشه ای از خانه خود رسم کنید و قسمت‌های مختلف آن را مشخص کنید.

۴- متن زیر را بفوانید و سپس جدول را کامل کنید.





Hello, my first name is Farid and my last name is Davodi. This is my house. There are 2 bedrooms, a kitchen, a living room, a bathroom and a garage in my house. I am reading a book in my bedroom. My father is fixing the car in the garage. My mother is cooking in the kitchen. My brother is watching TV in the living room.

	place	action
Farid's father	<b>Garage</b>	<b>Fixing the car</b>
Farid's mother		
Farid's brother		
Farid		

۱. فرم اطلاعاتی خود را با دقت کامل کنید.

First Name:		Telephone Number:	
Last Name:		E-mail Address:	
Address :			
School name:		School phone number:	
School Address			

۲- با توجه به تصاویر برنامه روزانه سهیل را کامل نمایید.

			
(wake up)	(go to school)	(eat lunch)	(watch TV)

Hello! I am Soheil. I am 13 years old. Every day I wake up at..... in the morning and I go to school at..... I eat lunch at ..... and watch TV at..... o'clock every afternoon.

۳- مانند نمونه اطلاعات ۳ نفر از دوستان خود را بنویسید.

Name	Address	E-mail Address	Telephone Number
Amin Maleki	37. Hafez street	Amin1388@gmail.com	0933333358

۴- برای هر یک از گروهی های زیر یک آدرس بنویسید.

خیابان آزادی	کوچه سوم
	پلاک ۲۴
24, Alley3, Azadi St.	

میدان فردوسی	خیابان شهید قرنی
	پلاک ۵
..... Ferdosi Sq.	

خیابان دکتر فاطمی	خیابان بهار
	پلاک ۱۲
.....	

خیابان امام	خیابان رز
	پلاک ۱۲۲
.....	

۱- عرفان و نگار به تازگی اسامی فوراکی ها را یاد گرفته اند. به آنها کمک کنید نام هر فوراکی را زیر آن بنویسند.

dates\_ ice-cream\_ jelly\_ pineapple\_ carrot\_ fruit

					
.....	.....	.....	.....	.....	.....

۲- به عرفان و نگار در کامل کردن املائی کلمات کمک کنید.

					
--	---	---	--	---	---

j \_ \_ \_ \_ p \_ \_ \_ \_ y \_ \_ \_ \_ o \_ \_ \_ \_ t \_ \_ \_ \_ ch \_ \_ \_ \_

۳- عرفان می فواهر به فواهرش نگار دسته بندی فوراکی ها را آموزش دهد. به او بگوئید هر فوراکی را در کدام ستون قرار دهد.

					
---	---	---	--	---	---

Spaghetti

coconut

tea

apple

chicken

water

Fruit	Food	Drink
.....	.....	.....
.....	.....	.....

۴- به عرفان و نگار بگوئید شماره هر تصویر مربوط به کدام کلمه است.

banana .....

egg .....

bread .....

honey .....



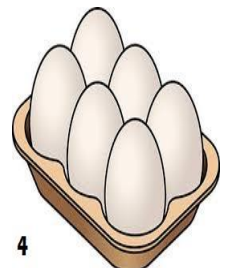
1



2



3



4

۱- با توبه به تصاویر مکالمه بین عرفان و نگار را کامل کنید.

Erfan: I'm hungry. How about you?

Negar: Me too. Let's have some ..... and .....



Erfan: sounds good but you I'd like some ..... with my cake.



That's my favorite.

Negar: ok. Let's go to the .....



۲- کرامیک از غذاها را دوست دارید و کرامیک را دوست ندارید. آنها را در ستون مربوطه بنویسید.

I like pizza.	I don't like cake.

۳- به سوالات زیر با توبه به تصاویر پاسخ دهید.

1. what's your favorite food?

.....

2. what's your favorite drink?

.....

3. what do you like to eat/drink?

.....

